








## 2. Znak na opakowaniu

Uzupełnij tabelę: obok rysunku danego opakowania narysuj symbol oznaczający materiał, z którego jest wykonane (wraz z odpowiednim numerem).

opakowanie	symbol oraz oznaczenie liczbowe materiału opakowaniowego
	
	
	
	
	

## 3. Znak recyklingu

Narysuj znaki informujące o tym, że dane opakowanie nadaje się do recyklingu.